

**Annexe n° 1 - Statistiques 2020 relatives aux étrangers primo-arrivants
signataires d'un CIR (source OFII)**

I- Profil des 3 002 étrangers primo-arrivants alto-séquanais ayant signé un CIR en 2020 :

Présentation par statut :



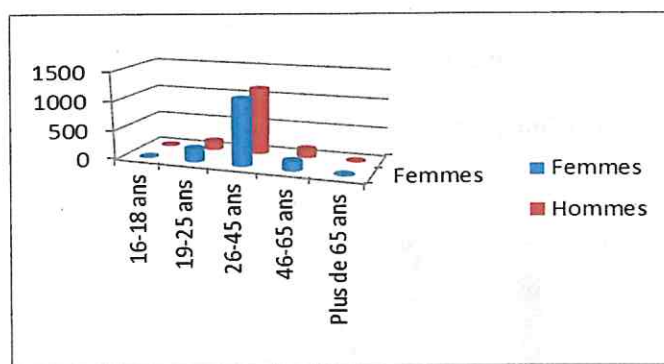
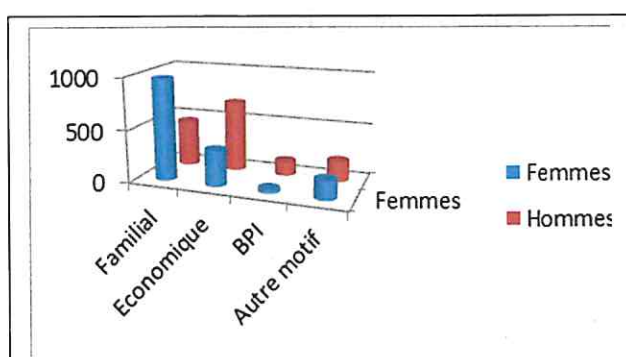
Dans le département :

- La part des primo-arrivants pour motif économique est supérieure à la moyenne régionale (25%) ;
- La part des BPI est très faible (la moyenne régionale est de 19 %).

Situation matrimoniale :

- 55 % des primo-arrivants sont mariés ;
- 40% des primo-arrivants sont célibataires ;
- 5 % vivent en concubinage, sont divorcés, pacsés, séparés ou veufs.

Présentation par sexe et âge :



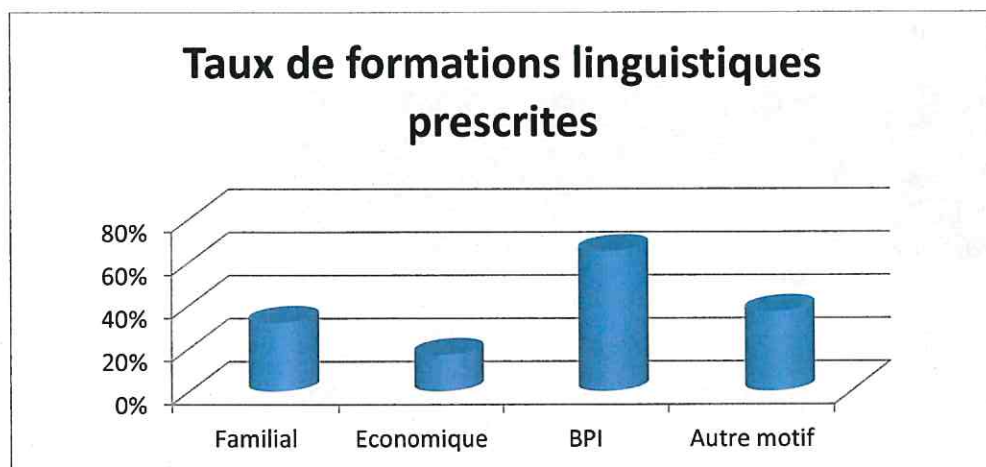
Les femmes représentent plus de 51% des étrangers primo-arrivants ayant signé un CIR en 2020 et le public est majoritairement situé dans la tranche d'âge des 26 à 45 ans.

Niveau d'étude et de maîtrise du français :

Les primo-arrivants ayant signé un CIR en 2020 sont 70% à avoir obtenu un diplôme de niveau baccalauréat ou plus (40% ont un niveau BAC + 4 et plus).

De plus, il est intéressant de noter que ces personnes maîtrisent globalement le français au regard du faible taux de prescription de formations linguistiques par l'OFII. En effet, avec un taux de 29.20 %, notre département présente le plus faible taux de prescription de France (la moyenne nationale est de 45,90 %).

On peut toutefois noter, dans le graphique ci-dessous, que les BPI sont ceux qui se voient le plus prescrire une formation linguistique.



Emploi des étrangers primo-arrivants :

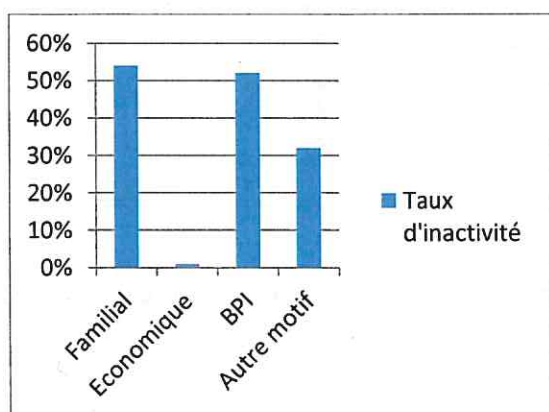
La majeure partie des primo-arrivants (77%) ont déjà travaillé à l'étranger (70% des femmes et 80% des hommes).

60% des personnes exercent une activité professionnelle en France (45% des femmes et 75% des hommes). Parmi les personnes n'exerçant pas d'activité professionnelle en France :

- 76% des femmes souhaitent travailler ;
- 92% des hommes souhaitent travailler.

II- Les bilans de fin de CIR réalisés en 2020 pour 892 étrangers primo-arrivants font état des éléments suivants :

Taux d'inactivité :



Les plus éloignés de l'emploi car n'ayant pas d'activité professionnelle sont :

- les BPI (52%) ;

- les étrangers arrivés en France pour motif familial (54%).

Motifs de freins à l'emploi identifiés par les personnes concernées :

| Motifs freins à l'emploi | Statut | | | |
|---|--------|-------|------------|----------|
| | BPI | Autre | Economique | Familial |
| Garde d'enfant | 0% | 40% | 0% | 25% |
| Langue | 50% | 20% | 67% | 8% |
| Logement | 50% | 0% | 0% | 0% |
| Manque de qualification, d'expérience ou de diplôme | 0% | 40% | 33% | 59% |
| Problème de mobilité | 0% | 0% | 0% | 8% |

Difficultés sociales rencontrées :

